



УПРАВЛЕНИЕ ФЕДЕРАЛЬНОЙ СЛУЖБЫ
ГОСУДАРСТВЕННОЙ СТАТИСТИКИ
ПО РЕСПУБЛИКЕ КРЫМ И Г. СЕВАСТОПОЛЮ

Финансовое состояние организаций по г. Севастополю



за январь – апрель 2022 года



ФЕДЕРАЛЬНАЯ СЛУЖБА
ГОСУДАРСТВЕННОЙ СТАТИСТИКИ

Финансовое состояние организаций

г. Севастополь

за январь – апрель 2022 года

01

Сальдированный финансовый результат организаций

02

Доля прибыльных и убыточных организаций

03

Финансовые результаты деятельности организаций

04

Дебиторская задолженность организаций

05

Кредиторская задолженность организаций

06

Уровень рентабельности (убыточности) за 1 квартал 2022 г.



САЛЬДИРОВАННЫЙ ФИНАНСОВЫЙ РЕЗУЛЬТАТ ОРГАНИЗАЦИЙ*

ЯНВАРЬ-АПРЕЛЬ 2022 г. млн рублей

Всего **-288,2** млн рублей



395,0

Торговля оптовая и розничная; ремонт автотранспортных средств и мотоциклов



363,6

Обеспечение электрической энергией, газом и паром; кондиционирование воздуха



-794,0

Строительство



-528,3

Транспортировка и хранение

Торговля оптовая и розничная; ремонт автотранспортных средств и мотоциклов

Обеспечение электрической энергией, газом и паром, кондиционирование воздуха

Деятельность по операциям с недвижимым имуществом

Деятельность гостиниц и предприятий общественного питания

Деятельность в области информации и связи

Обрабатывающие производства

Деятельность профессиональная, научная и техническая

Образование

-0,5

Сельское, лесное хозяйство, охота, рыболовство и рыбоводство

-21,5

Транспортировка и хранение

-528,3

Строительство

-794,0
3

* по крупным и средним организациям (без организаций с численностью менее 15 чел.) по «хозяйственным» видам экономической деятельности



ДОЛЯ ПРИБЫЛЬНЫХ И УБЫТОЧНЫХ ОРГАНИЗАЦИЙ*

ЯНВАРЬ-АПРЕЛЬ 2022 г.

Основная доля от общей суммы прибыли



▲ 46,7%
ПРОМЫШЛЕННОСТЬ

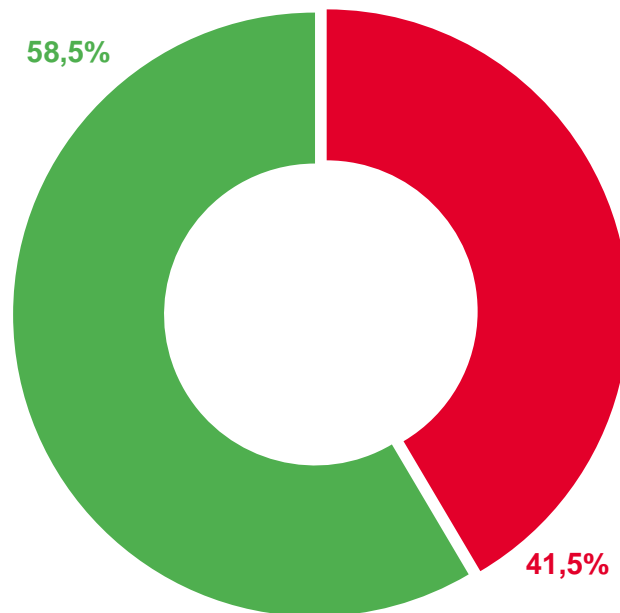


▲ 31,4%
ТОРГОВЛЯ ОПТОВАЯ И РОЗНИЧНАЯ; РЕМОНТ АВТОТРАНСПОРТНЫХ СРЕДСТВ И МОТОЦИКЛОВ



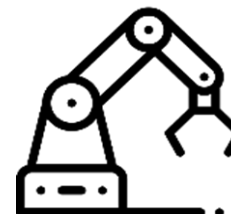
▲ 14,3%
ДЕЯТЕЛЬНОСТЬ ПО ОПЕРАЦИЯМ С НЕДВИЖИМЫМ ИМУЩЕСТВОМ

ПРИБЫЛЬ



УБЫТОК

Основная доля от общей суммы убытка



▼ 43,5%
СТРОИТЕЛЬСТВО



▼ 29,5%
ТРАНСПОРТИРОВКА И ХРАНЕНИЕ



▼ 15,8%
ПРОМЫШЛЕННОСТЬ

* по крупным и средним организациям (без организаций с численностью менее 15 чел.) по «хозяйственным» видам экономической деятельности



ДЕБИТОРСКАЯ ЗАДОЛЖЕННОСТЬ ОРГАНИЗАЦИЙ*

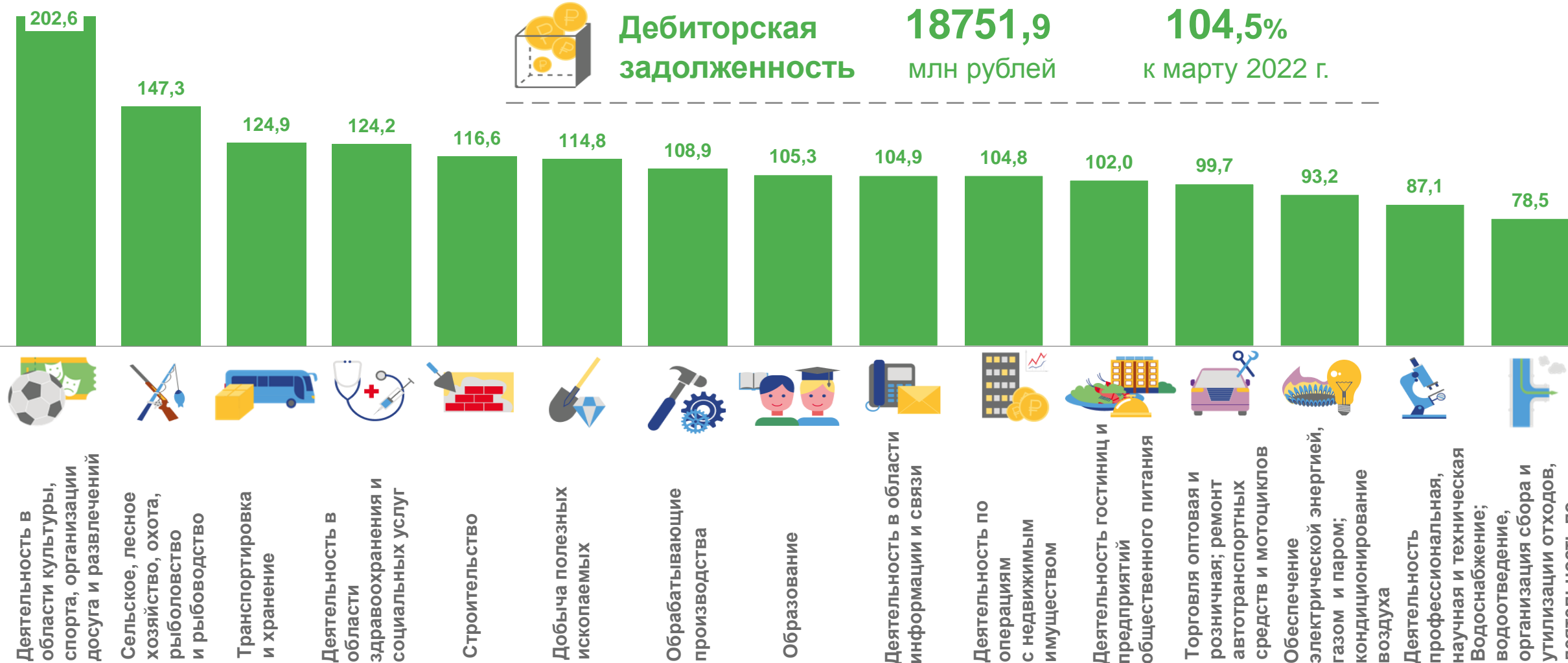
АПРЕЛЬ 2022 г., В % К ПРЕДЫДУЩЕМУ ПЕРИОДУ



Дебиторская
задолженность

18751,9
млн рублей

104,5%
к марту 2022 г.

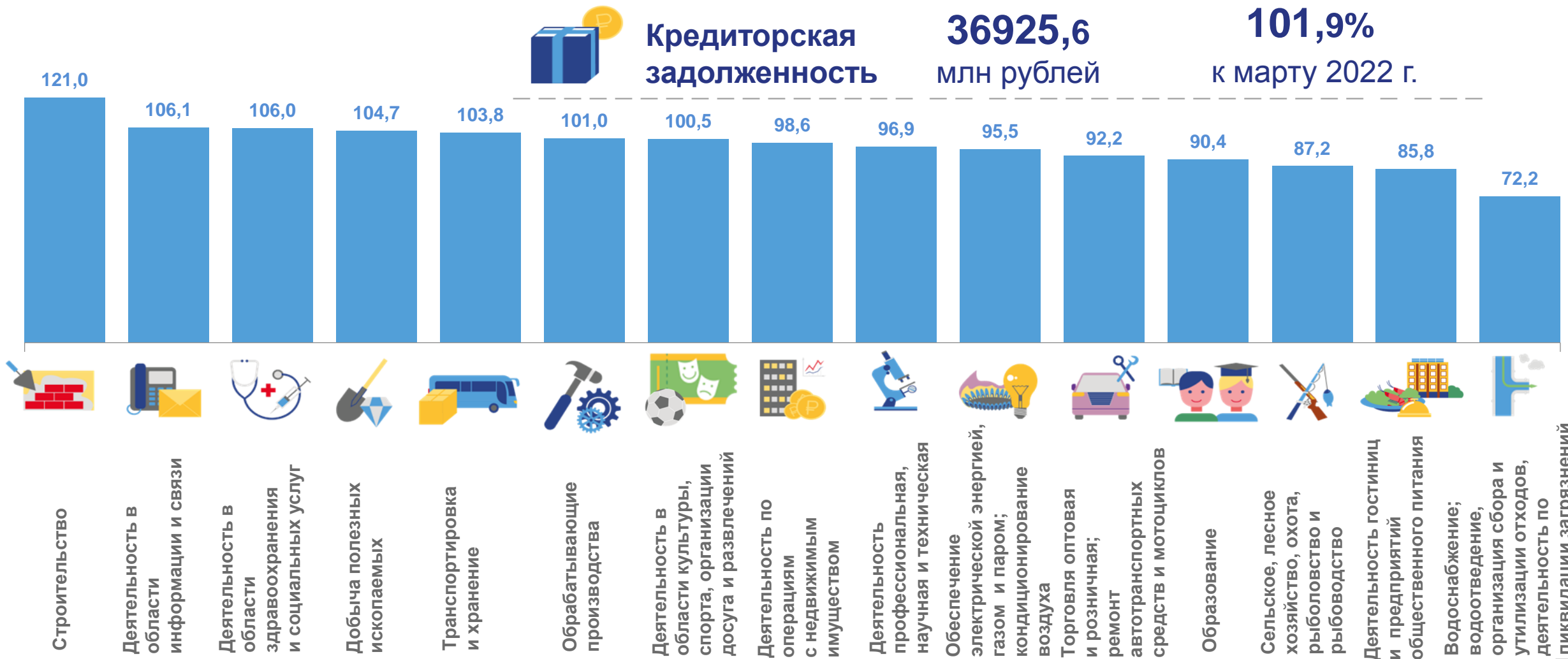


* по крупным и средним организациям (без организаций с численностью менее 15 чел.) по «хозяйственным» видам экономической деятельности



КРЕДИТОРСКАЯ ЗАДОЛЖЕННОСТЬ ОРГАНИЗАЦИЙ*

АПРЕЛЬ 2022 г., В % К ПРЕДЫДУЩЕМУ ПЕРИОДУ



* по крупным и средним организациям (без организаций с численностью менее 15 чел.) по «хозяйственным» видам экономической деятельности



УРОВЕНЬ РЕНТАБЕЛЬНОСТИ (УБЫТОЧНОСТИ)*

ЗА 1 КВАРТАЛ 2022 г.

▼ -3,3%

Уровень рентабельности (убыточности) в % к затратам на производство проданных товаров, продукции, работ, услуг



▼ -2,6%

СЕЛЬСКОЕ, ЛЕСНОЕ ХОЗЯЙСТВО, ОХОТА, РЫБОЛОВСТВО И РЫБОВОДСТВО



▼ -1,4%

ОБРАБАТЫВАЮЩИЕ ПРОИЗВОДСТВА



▼ -40,9%

СТРОИТЕЛЬСТВО



▼ -52,3%

ТРАНСПОРТИРОВКА И ХРАНЕНИЕ



▼ -79,2%

ДЕЯТЕЛЬНОСТЬ ГОСТИНИЦ И ПРЕДПРИЯТИЙ ОБЩЕСТВЕННОГО ПИТАНИЯ



▲ 17,6%

ДЕЯТЕЛЬНОСТЬ ПО ОПЕРАЦИЯМ С НЕДВИЖИМЫМ ИМУЩЕСТВОМ

* по крупным и средним организациям (без организаций с численностью менее 15 чел.) по «хозяйственным» видам экономической деятельности